
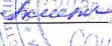



Муниципальное бюджетное общеобразовательное учреждение  
Алтарикская средняя общеобразовательная школа

Рассмотрена на заседании МО Естественно-математического цикла Руководитель МО  Г. В. Середкина «29» 08 2023г	Согласована зам.директора .по УР _____ Е.П. Смолякова «__» _____ 2023 г	Утверждена директором МБОУ Алтарикская СОШ  Е.Ю. Ахметова Приказ №126от 30.08.2023 
---	--	---



**Рабочая программа**

**по биологии**

**9 класс**

на 2023 -2024 учебный год

Составитель

Ахметова Елена Юрьевна

учитель биологии, химии

с. Алтарик, 2023

### Пояснительная записка

Рабочая программа по биологии в 9 классе составлена в соответствии с требованиями Федерального компонента государственного стандарта основного общего образования, на основе примерной программы по биологии основного общего образования, программы курса биологии для общеобразовательных учреждений (автор: В.В. Пасечник, Линия жизни, издательство «Просвещение», 2011 г.).

Изучение биологии на ступени основного общего образования направлено на достижение следующих **целей**:

- **освоение знаний** о живой природе и присущих ей закономерностях; строении, жизнедеятельности и средообразующей роли живых организмов; человеке как биосоциальном существе; о роли биологической науки в практической деятельности людей; методах познания живой природы;
- **овладение умениями** применять биологические знания для объяснения процессов и явлений живой природы, жизнедеятельности собственного организма; использовать информацию о современных достижениях в области биологии и экологии, о факторах здоровья и риска; работать с биологическими приборами, инструментами, справочниками; проводить наблюдения за биологическими объектами и состоянием собственного организма, биологические эксперименты;
- **развитие** познавательных интересов, интеллектуальных и творческих способностей в процессе проведения наблюдений за живыми организмами, биологических экспериментов, работы с различными источниками информации;
- воспитание позитивного ценностного отношения к живой природе, собственному здоровью и здоровью других людей; культуры поведения в природе;

**использование** приобретенных знаний и умений в повседневной жизни для ухода за растениями, домашними животными, заботы о собственном здоровье, оказания первой помощи себе и окружающим; оценки последствий своей деятельности по отношению к природной среде, собственному организму, здоровью других людей; для соблюдения правил поведения в окружающей среде, норм здорового образа жизни, профилактики заболеваний, травматизма и стрессов, вредных привычек, ВИЧ-инфекции.

Реализация образовательной программы по биологии с использованием оборудования центра «Точка роста»

### Общая характеристика учебного предмета

Школьный курс биологии 9 класса направлен на формирование у учащихся представлений об отличительных особенностях живой природы, ее многообразии и эволюции. Отбор содержания проведен с учетом культуросообразного подхода, в соответствии с которым учащиеся должны освоить основные знания и умения, значимые для формирования общей культуры, сохранения окружающей среды и собственного здоровья, востребованные в повседневной жизни и практической деятельности. Основу изучения курса биологии составляют эколого-эволюционный и функциональный подходы, в соответствии с которыми акценты в изучении многообразия организмов переносятся с рассмотрения особенностей строения отдельных представителей на раскрытие процессов их жизнедеятельности и усложнение в ходе эволюции, приспособленности к среде обитания, роли в экосистемах.

В 9 классе учащиеся обобщают знания о жизни и уровнях её организации, раскрывают мировоззренческие вопросы о происхождении и развитии жизни на Земле, обобщают и углубляют понятия об эволюционном развитии организмов. Полученные биологические знания служат основой при рассмотрении экологии организма, популяции, биоценоза, биосферы. Завершается формирование понятия о ноосфере и об ответственности человека

за жизнь на Земле.

Преимущества связи между разделами обеспечивают целостность школьного курса биологии, а его содержание способствует формированию всесторонне развитой личности, владеющей основами научных знаний, базирующихся на биоцентрическом мышлении, и способной творчески их использовать в соответствии с законами природы и общечеловеческими нравственными ценностями.

Изучение биологического материала позволяет решать задачи экологического, эстетического, патриотического, физического, трудового, санитарно-гигиенического, полового воспитания школьников. Знакомство с красотой природы Родины, её разнообразием и богатством вызывает чувство любви к ней и ответственности за её сохранность. Учащиеся должны хорошо понимать, что сохранение этой красоты тесно связано с деятельностью человека. Они должны знать, что человек — часть природы, его жизнь зависит от неё и поэтому он обязан сохранить природу для себя и последующих поколений людей.

При планировании уроков предусмотрены различные виды деятельности и их единство и взаимосвязь, позволяющие оптимально достигать результатов обучения.

Для приобретения практических навыков и повышения уровня знаний в рабочую программу включены лабораторные и практические работы, предусмотренные Примерной и авторской (В.В.Пасечника) программой. Лабораторные и практические работы, являются этапами комбинированных уроков и могут оцениваться по усмотрению учителя. Лабораторные и практические работы, рассчитанные на весь урок, оцениваются в обязательном порядке.

Особое внимание уделено познавательной активности учащихся, их мотивации к самостоятельной учебной работе. В связи с этим при организации учебной, познавательной деятельности, предполагается работа с тетрадь. В тетрадь включены вопросы и задания, в том числе и в форме лабораторных работ, познавательных задач, таблиц, схем, немых рисунков.

Рабочая программа ориентирована на учебник В.В. Пасечник, А.А. Каменский, Г.Г. Швецов. Биология 9 класс. Изд-во «Просвещение», 2018.

### **Требования к уровню подготовки учащихся 9 класса**

В результате изучения биологии ученик должен **знать/понимать**

1. признаки биологических объектов: живых организмов; генов и хромосом; клеток и организмов растений, животных, грибов и бактерий; популяций; экосистем и агроэкосистем; биосферы; растений, животных и грибов своего региона;
2. сущность биологических процессов: обмен веществ и превращения энергии, питание, дыхание, выделение, транспорт веществ, рост, развитие, размножение, наследственность и изменчивость, регуляция жизнедеятельности организма, раздражимость, круговорот веществ и превращения энергии в экосистемах;
3. особенности организма человека, его строения, жизнедеятельности, высшей нервной деятельности и поведения;

**уметь объяснять:**

роль биологии в формировании современной естественнонаучной картины мира, в практической деятельности людей и самого ученика;  
родство, общность происхождения и эволюцию растений и животных (на примере сопоставления отдельных групп);  
роль различных организмов в жизни человека и собственной деятельности; взаимосвязи организмов и окружающей среды;  
биологического разнообразия в сохранении биосферы;

необходимость защиты окружающей среды;  
родство человека с млекопитающими животными, место и роль человека в природе;  
взаимосвязи человека и окружающей среды;  
зависимость собственного здоровья от состояния окружающей среды;  
причины наследственности и изменчивости, проявления наследственных заболеваний, иммунитета у человека;  
роль гормонов и витаминов в организме;

**изучать биологические объекты и процессы:** ставить биологические эксперименты, описывать и объяснять результаты опытов; наблюдать за ростом и развитием растений и животных, поведением животных, сезонными изменениями в природе; рассматривать на готовых микропрепаратах и описывать биологические объекты;

**распознавать и описывать:** на таблицах основные части и органоиды клетки, органы и системы органов человека; на живых объектах и таблицах органы цветкового растения, органы и системы органов животных, растения разных отделов, животных отдельных типов и классов; наиболее распространенные растения и животных своей местности, культурные растения и домашних животных, съедобные и ядовитые грибы, опасные для человека растения и животные;

**выявлять** изменчивость организмов, приспособления организмов к среде обитания, типы взаимодействия разных видов в экосистеме;

**сравнивать биологические объекты** (клетки, ткани, органы и системы органов, организмы, представителей отдельных систематических групп) и делать выводы на основе сравнения;

**определять** принадлежность биологических объектов к определенной систематической группе (классификация);

**анализировать и оценивать** воздействие факторов окружающей среды, факторов риска на здоровье, последствий деятельности человека в экосистемах, влияние собственных поступков на живые организмы и экосистемы;

**проводить** самостоятельный поиск биологической информации: находить в тексте учебника отличительные признаки основных систематических групп; в биологических словарях и справочниках значения биологических терминов; в различных источниках необходимую информацию о живых организмах (в том числе с использованием информационных технологий);

**использовать приобретенные знания и умения в практической деятельности и повседневной жизни** для:

- соблюдения мер профилактики заболеваний, вызываемых растениями, животными, бактериями, грибами и вирусами; травматизма, стрессов, ВИЧ-инфекции, вредных привычек (курение, алкоголизм, наркомания); нарушения осанки, зрения, слуха, инфекционных и простудных заболеваний;
- оказания первой помощи при отравлении ядовитыми грибами, растениями, укусах животных; при простудных заболеваниях, ожогах, обморожениях, травмах, спасении утопающего;
- рациональной организации труда и отдыха, соблюдения правил поведения в окружающей среде;
- выращивания и размножения культурных растений и домашних животных, ухода за ними;
- проведения наблюдений за состоянием собственного организма.

**Содержание** 66 ч/год (2 ч/нед.)

### **Введение. Биология в системе наук (2 ч.)**

Биология как наука. Место биологии в системе наук. Значение биологии для понимания научной картины мира. Методы биологических исследований. Понятие «жизнь». Современные научные представления о сущности жизни. Значение биологической науки в

деятельности

человека.

**Демонстрации:** портреты ученых-биологов; схема «Связь биологии с другими науками».

### **Глава 1. Основы цитологии - науки о клетке ( 10 ч.)**

Предмет, задачи и методы исследования цитологии как науки. История открытия и изучения клетки. Основные положения клеточной теории. Значение цитологических исследований для развития биологии и других биологических наук, медицины, сельского хозяйства.

Клетка как структурная и функциональная единица живого. Химический состав клетки. Основные компоненты клетки. Строение мембран и ядра, их функции. Цитоплазма и основные органоиды. Их функции в клетке.

Особенности строения клеток бактерий, грибов, животных и растений. Вирусы.

Обмен веществ и превращения энергии в клетке. Способы получения органических веществ: автотрофы и гетеротрофы. Фотосинтез, его космическая роль в биосфере.

Биосинтез белков. Понятие о гене. ДНК - источник генетической информации. Генетический код. Матричный принцип биосинтеза белков. Образование РНК по матрице ДНК. Регуляция биосинтеза.

Понятие о гомеостазе, регуляция процессов превращения веществ и энергии в клетке.

**Демонстрации:** микропрепараты клеток растений и животных; модель клетки; опыты, иллюстрирующие процесс фотосинтеза; модели РНК и ДНК, различных молекул и вирусных частиц; схема путей метаболизма в клетке; модель-апликация «Синтез белка».

### **Глава 2. Размножение и индивидуальное развитие (онтогенез) организмов (5 ч.)**

Самовоспроизведение - всеобщее свойство живого. Формы размножения организмов. Бесполое размножение и его типы. Митоз как основа бесполого размножения и роста многоклеточных организмов, его биологическое значение.

Половое размножение. Мейоз, его биологическое значение. Биологическое значение оплодотворения.

Понятие индивидуального развития (онтогенеза) у растительных и животных организмов. Деление, рост, дифференциация клеток, органогенез, размножение, старение, смерть особей. Влияние факторов внешней среды на развитие зародыша. Уровни приспособления организма к изменяющимся условиям.

**Демонстрации:** таблицы, иллюстрирующие виды бесполого и полового размножения, эмбрионального и постэмбрионального развития высших растений, сходство зародышей позвоночных животных; схемы митоза и мейоза.

### **Глава 3. Основы генетики (10 ч.)**

Генетика как отрасль биологической науки. История развития генетики. Закономерности наследования признаков живых организмов. Работы Г. Менделя. Методы исследования наследственности. Гибридологический метод изучения наследственности. Моногибридное скрещивание. Закон доминирования. Закон расщепления. Полное и неполное доминирование. Закон чистоты гамет и его цитологическое обоснование. Фенотип и генотип. Генетическое определение пола. Генетическая структура половых хромосом. Наследование признаков, сцепленных с полом. Хромосомная теория наследственности. Генотип как целостная система.

Основные формы изменчивости. Генотипическая изменчивость. Мутации. Причины и частота мутаций, мутагенные факторы. Эволюционная роль мутаций. Комбинативная изменчивость. Возникновение различных комбинаций генов и их роль в создании генетического разнообразия в пределах вида. Эволюционное значение комбинативной изменчивости. Фенотипическая, или модификационная, изменчивость. Роль условий внешней среды в развитии и проявлении признаков и свойств.

**Демонстрации:** модели-апликации, иллюстрирующие законы наследственности, перекрест хромосом; результаты опытов, показывающих влияние условий среды на

изменчивость организмов; гербарные материалы, коллекции, муляжи гибридных, полиплоидных растений.

**Лабораторные работы:**

Изучение изменчивости у растений и животных.

Изучение фенотипов растений.

Практическая работа:

Решение генетических задач.

**Глава 4. Генетика человека (3 ч.)**

Методы изучения наследственности человека. Генетическое разнообразие человека.

Генетические основы здоровья. Влияние среды на генетическое здоровье человека.

Генетические болезни. Генотип и здоровье человека.

**Демонстрации:** хромосомные аномалии человека и их фенотипические проявления.

**Лабораторная работа:**

Составление родословных.

**Глава 5. Основы селекции и биотехнологии (3 ч.)**

Задачи и методы селекции. Генетика как научная основа селекции организмов.

Достижения мировой и отечественной селекции.

**Демонстрации:** растения, гербарные экземпляры, муляжи, таблицы, фотографии, иллюстрирующие результаты селекционной работы; портреты селекционеров.

**Глава 6 Эволюционное учение (15 ч.)**

Учение об эволюции органического мира. Ч. Дарвин - основоположник учения об эволюции. Движущие силы и результаты эволюции. Усложнение растений и животных в процессе эволюции. Биологическое разнообразие как основа устойчивости биосферы, результат эволюции. Сущность эволюционного подхода к изучению живых организмов.

Вид. Критерии вида. Видообразование. Понятие микроэволюции. Популяционная структура вида. Популяция как элементарная эволюционная единица. Факторы эволюции и их характеристика.

Движущие силы и результаты эволюции.

Естественный отбор - движущая и направляющая сила эволюции. Борьба за существование как основа естественного отбора. Роль естественного отбора в формировании новых свойств, признаков и новых видов.

Возникновение адаптаций и их относительный характер. Взаимоприспособленность видов как результат действия естественного отбора.

Значение знаний о микроэволюции для управления природными популяциями, решения проблем охраны природы и рационального природопользования.

Понятие о макроэволюции. Соотнесение микро- и макроэволюции. Усложнение растений и животных в процессе эволюции. Биологическое разнообразие как основа устойчивости биосферы, результат эволюции.

**Демонстрации:** живые растения и животные; гербарные экземпляры и коллекции животных, показывающие индивидуальную изменчивость и разнообразие сортов культурных растений и пород домашних животных, а также результаты приспособленности организмов к среде обитания и результаты видообразования; схемы, иллюстрирующие процессы видообразования и соотношение путей прогрессивной биологической эволюции.

**Лабораторная работа:**

Изучение приспособленности организмов к среде обитания.

**Глава 7. Возникновение и развитие жизни на Земле (4 ч.)**

Взгляды, гипотезы и теории о происхождении жизни. Органический мир как результат эволюции. История развития органического мира.

**Демонстрации:** окаменелости, отпечатки растений и животных в древних породах; репродукции картин, отражающих флору и фауну различных эр и периодов.

## **Глава 8. Взаимосвязи организмов и окружающей среды (14 ч.)**

Окружающая среда - источник веществ, энергии и информации. Экология, как наука. Влияние экологических факторов на организмы. Приспособления организмов к различным экологическим факторам. Популяция. Типы взаимодействия популяций разных видов (конкуренция, хищничество, симбиоз, паразитизм).

Экосистемная организация живой природы. Экосистемы. Роль производителей, потребителей и разрушителей органических веществ в экосистемах и круговороте веществ в природе. Пищевые связи в экосистеме. Особенности агроэкосистем.

Биосфера - глобальная экосистема. В.И. Вернадский - основоположник учения о биосфере. Роль человека в биосфере. Экологические проблемы, их влияние на жизнь человека. Последствия деятельности человека в экосистемах, влияние его поступков на живые организмы и экосистемы.

**Демонстрации:** таблицы, иллюстрирующие структуру биосферы; схема круговорота веществ и превращения энергии в биосфере; схема влияния хозяйственной деятельности человека на природу; модель-аппликация «Биосфера и человек»; карты заповедников России.

### **Лабораторные работы:**

Строение растений в связи с условиями жизни.

Подсчет индексов плотности для определенных видов растений.

Выделение пищевых цепей в искусственной экосистеме (на примере аквариума).

### **Практические работы:**

Наблюдения за сезонными изменениями в живой природе.

Составление схем передачи веществ и энергии (цепей питания).

Выявление приспособлений организмов к среде обитания (на конкретных примерах), типов взаимодействия популяций разных видов в конкретной экосистеме.

Анализ и оценка влияния факторов окружающей среды, факторов риска на здоровье, последствий деятельности человека в экосистемах, собственных поступков на живые организмы и экосистемы.

### **Экскурсия:**

Среда жизни и ее обитатели.

## **Учебно-методический комплект**

1. Пасечник В.В. «Программы основного общего образования по биологии» для учащихся 5-9 классов общеобразовательных учреждений, издательство «Просвещение», 20011 год.
2. Пасечник В.В., Каменский А.А., Швецов Г.Г., Учебник для общеобразовательных учреждений 9 класс, Биология, Москва, «Просвещение», 2014 год.
3. Пасечник В.В., Каменский А.А., Швецов Г.Г., Рабочая тетрадь по биологии 9 класс. Изд-во «Просвещение», 2014.
4. Пасечник В.В Уроки биологии 9 класс, М. Просвещение, 2014.
5. Биология. Развернутое тематическое планирование. УМК «Линия жизни» под редакцией В.В. Пасечника. Тематическое планирование 5-11 классы, Волгоград, издательство «Учитель», 2018 год

### Календарно-тематическое планирование по предмету биология 9класс

№п/п	Тема урока	Кол-во часов	Дата		Примечание
			план	факт	
	<b>Введение. Биология в системе наук</b>	<b>2</b>			
1	Биология — наука о живом мире	1			
2	Методы биологических исследований. Значение биологии.	1			
	<b>Основы цитологии – наука о клетке</b>	<b>10</b>			
3	Цитология – наука о клетке.	1			
4	Клеточная теория.	1			
5	Химический состав клетки.	1			
6	Строение эукариотической клетки.	1			
7	Ядро эукариотической клетки.	1			
8	Особенности клеточного строения прокариот. Вирусы.	1			
9	Лабораторная работа № 1 «Строение клеток».	1			
10	Обмен веществ и превращения энергии в клетке. Фотосинтез	1			
11	Биосинтез белков.	1			
12	Регуляция процессов жизнедеятельности в клетке.	1			
	<b>Размножение и индивидуальное развитие (онтогенез) организмов</b>	<b>5</b>			
13	Формы размножения организмов. Бесполое размножение. Митоз.	1			
14	Половое размножение. Мейоз.	1			
15	Индивидуальное развитие организма (онтогенез).	1			
16	Влияние факторов внешней среды на онтогенез.	1			
17	Обобщающий урок по теме «Размножение и индивидуальное развитие (онтогенез).	1			
	<b>Основы генетики</b>	<b>10</b>			
18	Генетика как отрасль биологической науки.	1			
19	Методы исследования наследственности. Фенотип и генотип.	1			
20	Закономерности наследования.	1			
21	Практическая работа № 1 «Решение генетических задач на моногибридное скрещивание».	1			
22	Третий закон Г. Менделя. Дигибридное скрещивание. Решение задач.	1			



23	Хромосомная теория наследственности. Генетика пола.	1			
24	Сцепленное с полом наследование. Решение задач	1			
25	Основные формы изменчивости. Генотипическая изменчивость.	1			
26	Комбинативная изменчивость.	1			
27	Фенотипическая изменчивость. Лабораторная работа № 2 «Изучение модификационной изменчивости и построение вариационной кривой».	1			
	<b>Генетика человека</b>	<b>3</b>			
28	Методы изучения наследственности человека.	1			
29	Практическая работа №2 «Составление родословных».	1			
30	Генотип и здоровье человека.	1			
	<b>Основы селекции и биотехнологии</b>	<b>3</b>			
31	Основы селекции. Методы селекции	1			
32	Достижения мировой и отечественной селекции.	1			
33	Биотехнология: достижения и перспективы развития.	1			
	<b>Эволюционное учение</b>	<b>15</b>			
34	Учение об эволюции органического мира.	1			
35	Эволюционная теория Ч. Дарвина.	1			
36	Вид. Критерии вида.	1			
37	Популяционная структура вида.	1			
38	Видообразование. Формы видообразования	1			
39	Борьба за существование и естественный отбор – движущие силы эволюции.	1			
40	Естественный отбор и его формы.	1			
41-42	Адаптация( приспособления видов) как результат естественного отбора.	1			
43	Лабораторная работа «Изучение приспособленности организмов к среде обитания».	1			
44	Урок семинар «Эволюционные идеи Карла Линнея» и «Эволюционная теория Ж.Б. Ламарка»	1			
45	Эволюционная роль мутаций	1			
46	Биологические последствия адаптаций. Макроэволюция. Общие закономерности эволюции	1			

47	Обобщение материала и тест по главе «Эволюционное учение».	1			
48	Проверочная работа по теме «Эволюционное учение»	1			
	<b>Возникновение и развитие жизни на Земле</b>	<b>4</b>			
49	Взгляды, гипотезы и теории о происхождении жизни.	1			
50	Органический мир как результат эволюции.	1			
51	История развития органического мира.	1			
52	Урок-семинар «Происхождение и развитие жизни на Земле».	1			
	<b>Взаимосвязи организмов и окружающей среды</b>	<b>14</b>			
53	Экология как наука. Влияние экологических факторов на организмы.	1			
54	Экологическая ниша.	1			
55	Структура популяций. Типы взаимодействия популяций разных видов.	1			
56	Экосистемная организация природы. Компоненты экосистем. Структура экосистем.	1			
57	Поток энергии и пищевые цепи.	1			
58	Искусственные экосистемы.	1			
59-60	Экскурсия «Сезонные изменения в живой природе»	2			
61-62	Экологические проблемы современности.	2			
63-64	Итоговая конференция «Взаимосвязи организмов и окружающей среды». Защита экологического проекта.	2			
65	Итоговая проверочная работа	1			
66-68	<b>Повторение и систематизация знаний по курсу 9 класса.</b>	<b>3 ч</b>			